



Merhaba !




Kullanıcı Paneli

Sözleşmeniz 5 yıl, ücretsizdir. Lütfen 30 gün önceden yenileyiniz.

Kullanıcı Adı * Kullanıcı Klavuzu

Şifre * 

ORGANİZASYON
AKRIS / KMS VERİLERİ
24.00 - 01.30 ARASINDA
GÖNDERİLİR.

Giriş >>> 

Üye
Destek
19.00 / 02.00
507 651 96 77

Yukarıda ki "Giriş" paneli; kullanıcı adı ve şifrenizle kullanılabilen olup bilgilerinizi kesinlikle kimseyle paylaşmamalısınız. Link: " <http://v4.ottomasyon.com/> " dur.

Bilgisayar kullanmasını bilen herkesin

kolayca işlem yapabileceği anlayışla hazırlanmıştır. Uzmanlık istemeyen işlemlerin uzmanlık arar gibi tasarlamaktan özenle kaçındığımızı ve göz yoracak gereksiz kalabalık ve özellikleri devre dışı bırakarak, tamamen düşük kapasiteli oteller, pansiyonlar apart ve butik otellerin işletmecilerine gereksiz ekonomik külfet gerektirecek "pahalı operatör kullanıcı" lara gerek duyulmayacak biçimde hazırladık. Büyük kapasiteli konaklama tesislerinin ihtiyaçlarını karşılayacak mükemmel ve pahalı programlar var. Biz o pahalı programlara ihtiyaç duymayacak bir kitleyi hedef müşteri seçtik. Ve piyasanın en ucuzu ama en hızlısı ve kullanımda, erişimde yıllık milyon dolarlarla ancak sağlanacak bir hizmet veriyoruz. Ve bu hizmeti 2009 yılında "Türkiye'nin ilk web tabanlı programı" ünvanı ile sürdürüyoruz.

Devam edelim.

Tesis: DEMO OTEL		Lisans: 2020-01-01		Hizmet Durumu: <input type="text"/>		Demir: <input type="text"/>	
Boş / Dolu Oda Durumları			Otel Verileri		Bu Gün Çıkacak Müşteriler		
No	Oda Tipi	Oda Durumu	Bilgi	#	Oda	Giriş Tarihi	Adı
			Oda	0			
			Konaklama	0			
			Müşteri	0			
			Rezervasyon	0			
Mesajlar		Acentalar		Müşteri Özel Güncelleri			
Tarih	Başlık	Acenta	Müşteri Sayısı	Ad	Soyad	Doğum	Evlilik
Aylara Göre Müşteri Durumu		Odalara Göre Müşteri Durumu		Döviz Kurları			Destek
Ay	Müşteri Sayısı	Oda No	Müşteri Sayısı	Kur	Alış	Satış	Durum
1	0	Oda	Müşteri Sayısı	Dolar	2.9855	2.9975	Destek
2	0			Euro	3.2463	3.2594	Bildirimiz
3	0						Bulunmamakta
4	0						
5	0						
6	0						
7	0						
8	0						

Kullanıcı Paneli:

Buradan programınızı kontrol edebilirsiniz.

Yukarıda araç butonlarında da anlaşıldığı gibi tesisinizin AKBS-KBS gönderim kayıtlarını tutabilir ve gece (xml) tabanlı "Asayiş Raporu"nu hazırlayıp gönderime kusursuzca hazırlayabilirsiniz.

Programın web tabanlı oluşu siz kullanıcılara sınırsız kolaylık sağladığı gibi, robot yazılım seçeneği ile de gönderim sıklığını sıfıra indirir.

Kullanıcı panelinde ki bilgiler tesisinizde ki konaklamaların tüm detaylarını anlaşılır bir görsellikle verilmektedir. Basitliğin temel amacı kullanıcıların zorlanmadan programı kullanabilmeleridir.

Son derece web sayfası hızına erişmiş bulunana programımız kullanıcıya keyf verecektir. Şimdi dilerseniz programın konaklama ve konaklayan kayıt yollarına geçelim.

#	Oda	TC	Ad	Soyad	Check-in	Beklenen Check-out
---	-----	----	----	-------	----------	--------------------

1-Müşteriler:

Buradan tesisinizde konaklayan müşterilerin kayıt durumunda ki tekil konumlarını takip edebilirsiniz.Müşteri konaklamış, (ya da rezervasyon yaptırmış,) giriş - çıkış [check-in check-out] tarihlerini buradan göstermektedir.Ayrıca rezervasyondan check in yapabilir, müşteri istatistiki bilgilerinizde durumunuzu takip edebilirsiniz.

2- KONAKLAMA KAYIT

Konaklama kayıt paneli işlemleri iki aşamada tamamlanır.

1. Aşama KONAKLAMA bölümüdür. Burada konaklamayı, oda, acente-kapı müşterisi ve rezervasyon durumu kayıt altına alınır. Aynı zamanda "Check Out" işlemleride bu sayfada yapılır.

2. Aşama KONAKLAYAN bölümüdür. Konaklamaya kayıt edilecek müşteri kimlik bilgileri girilir. Sayfa kapatılmadan 1 den fazla konaklayan aynı odaya işlenir ve kayıt bilgileri tamamlanınca sayfakapatılır.

Daha sonra ihtiyaç duyulduğunda gerek konaklama gerekse konaklayan "DÜZENLE" butonu ile işleme tabi olabilir.

Pano : 1

Konaklamalar

Konaklamalar Yeni Konaklama Ekle

#	Oda	Tip	Gecelik Ücreti
---	-----	-----	----------------

#	TC	Ad	Soyad	Check-in	Beklenen Check-out
---	----	----	-------	----------	--------------------

Check Out

2- KONAKLAMA KAYIT

Pano : 2

Tes... BOZKURT OTEL
Lisa

Konaklamalar

Konaklamalar Yeni Konaklama Ekle

gg.aa.yyyy gg.aa.yyyy [Listele](#)

#	Oda	Tip	Gecelik Ücreti
---	-----	-----	----------------

Tc Kimlik No Ara [Ara](#)

#	TC	Ad	Soyad	Telefon	Mail	Doğum Tarihi
---	----	----	-------	---------	------	--------------

Me
Tarih

3- ODALAR / ODA EKLE / ÇARŞAF LİSTE

Odalar bölümünden oda durumlarının tümünü kontrol edebilir ve yönetebilirsiniz. 3 kısımdan oluşan tablomuzda 1.Bölüm de "ÇARŞAF LİSTE" yi görebilirsiniz. 2.Bölüm de ise "ODA DURUMLARI" nıdan odaların boş/dolu durumunu kontrol edebilirsiniz.Ve 3. Bölüm çoklu ve sayılı oda ekleme panelidir.

Pano : 3

Odalar

Çarşaf Liste Oda Durumları Oda Ekle

Başlangıç No:

Bitiş No:

Ekle

Kapat

Mesajlar		Acentalar		Müşteri Özel Günleri			
Tarih	Başlık	Acenta	Müşteri Sayısı	Ad	Soyad	Doğum	Evlilik
1							
2							
3							
4							
5		null	Boş				
6		null	Boş				
7		null	Boş				
8		null	Boş				

3- ODALAR / ODA EKLE / ÇARŞAF LİSTE

Pano : 4

Odalar

Çarşaf Liste

Oda Durumları

Oda Ekle

2015

Ocak

Göster

Oda	01	02	03	04	05	06	07	08	09	10	11	12	13	14	15	16	17	18	19	20	21	22	23	24	25	26	27	28	29	30	31
1																															
2																															
3																															
4																															
5																															
6																															
7																															
8																															
9																															

Kapat

3- ODALAR / ODA EKLE / ÇARŞAF LİSTE

Pano : 5

Odalar

Çarşaf Liste

Oda Durumları

Oda Ekle

#	Oda	Tip	Durum
1	1	null	Boş
2	2	null	Boş
3	3	null	Boş
4	4	null	Boş
5	5	null	Boş
6	6	null	Boş
7	7	null	Boş
8	8	null	Boş

Oda No:

1

Tipi:

Gecelik Ücreti:

Durum:

Boş

Not:

4- KULLANICILAR / KULLANICI EKLE

Kullanıcılar ve Kullanıcı ekle panelimizde kullanıcılarla ilgili deęişir ve yetkilendirme seçenekler ile işletmenizde dilediğiniz kadar program için kullanıcı tayin edebilir ve yetki verilirsiniz.

Pano : 6

Kullanıcılar

Kullanıcılar Kullanıcı Ekle

Kullanıcı Adı:

Kullanıcı Şifresi:

Rezervasyon Check-In / İptal

Müşteri Bilgileri Güncelleme

Müşteri Ekleme

Check-Out

Konaklama Ekleme

Oda Düzenleme

Oda Ekleme

Kullanıcı Oluşturma / Düzenleme

OttoRobot Kullanımı

AKBS Destek İstemi

Ekle

Kapat

Kullanıcılar

Kullanıcılar

Kullanıcı Ekle

#	Kullanıcı Adı	Yetki Yüzdesi
10237		100

Kullanıcı Adı: Kullanıcı Şifresi:

- Rezervasyon Check-In / İptal
- Müşteri Bilgileri Güncelleme
- Müşteri Ekleme
- Check-Out
- Konaklama Ekleme
- Oda Düzenleme
- Oda Ekleme
- Kullanıcı Oluşturma / Düzenleme
- OttoRobot Kullanımı
- AKBS Destek İstemi

Yetkileri Kaydet

Sil

5 - ACENTALAR

Acentalar panosunda çalıştığınız acentaları kayıt edebilir, acenta müşterilerinizi ayrı ayrı görebilir, uygulayacağınız indirimle hesaplarınızı takip edebilirsiniz.

Pano : 8

Acentalar

[Acentalar](#) [Acenta Ekle](#)

Acenta :

Yetkili :

Telefon :

Mail :

Adres :

Ülke :

İndirim :

Not :

[Acenta Ekle](#)

[Kapat](#)

5 - ACENTALAR

Acentalar



Acentalar

Acenta Ekle

#	Acenta	Yetkili	Telefon	Mail	İndirim
---	--------	---------	---------	------	---------

Acenta :

Yetkili :

Telefon :

Mail :

Adres :

Ülke :

İndirim :

Not :

Acenta Bilgilerini Güncelle

Acentayı Sil

#	TC	Ad	Soyad	Check-in	Check-out
---	----	----	-------	----------	-----------

6 - GÜN SONU RAPORU

Polis ve Jandarma bölgelerinde ki konaklama tesisleri biri birinden ayrı gönderi programı kullanır. Polis için AKBS, Jandarma bölgesi için KBS gönderi programlarını uyumlu XML tabanlı veri hazırlayan programımız aynı zamanda TAM OTOMATİK gönderim için ayrıca ROBOT yazılım seçeneğide sunar. Tarih seçeneğinden geriye dönük raporlarınızı takip edebilirsiniz.

Pano :11

Gün Sonu Raporu

13.01.2016 XML Dosyası Al

Kapat



7 - MESAJLAR

Bu sekmede sistem tarafından uyarıları görebilirsiniz.Önemli duyuru ve uyarıları buradan bildirir, siz kullanıcıların burayı takip etmesini öneririz.

Pano :12

Mesajlar

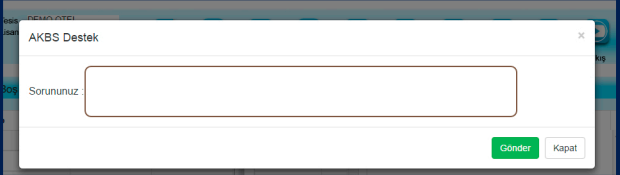
#	Başlık	Gönderim Zamanı	Durum
---	--------	-----------------	-------

Kapat

8 - DESTEK

Destek bölümü sizlerin sorunlarınıza çözüm bulmak için hazırlanmış bir çağrı merkezi niteliğinde çalışır.Çok acil durumlarda zaten üyelerimiz için 7/24 telefon desteğimiz vardır.Buradan bize ulaşip sorunları giderebiliyorsunuz.

Pano :13



The image shows a screenshot of a web-based support form titled "AKBS Destek". The form has a white background and a thin border. At the top left, the title "AKBS Destek" is displayed, and at the top right, there is a small "x" icon for closing the window. Below the title, there is a large, empty text input field with a red border, preceded by the label "Sorunuzuz :". At the bottom right of the form, there are two buttons: a green button labeled "Gönder" and a white button with a grey border labeled "Kapat". The background of the screenshot is a dark blue gradient with some faint, partially visible text and icons.

Tüm ottomasyon kullanıcıları www.akbsdestek.com sitemizin doğal üyesidir.